

Volato S - Schiebekonstruktion Volato S - Sliding construction

Inhaltsübersicht - Zubehör Contents - Accessories

**Seite
Page**

Inhaltsübersicht
Contents

2

Verglasungsdichtungen | Dichtungsroundschnur | Dehnungsdichtungen
Glazing gaskets | Gasket cord | Expansion gaskets

3

Eckwinkel
Corner brackets

4

Allgemeines Zubehör
General accessories

5 - 12

Verglasungsdichtungen

Glazing gaskets

Z 914836 25



Verglasungsdichtung
EPDM, schwarz, für eine Glasstärke
von 24 mm, Oberfläche: Gleitpolymer
querperforiert - umlaufend einsetzbar

Z 914836 25

Glazing gasket
EPDM, black, for a glass dimension from 23 - 25 mm
Surface: gliding polymer
perforated - can be used continuously

Z 914837 25



Verglasungsdichtung
EPDM, schwarz, für eine Glasstärke
von 26 mm, Oberfläche: Gleitpolymer
querperforiert - umlaufend einsetzbar

Z 914837 25

Glazing gasket
EPDM, black, for a glass dimension from 25 - 27 mm
Surface: gliding polymer
perforated - can be used continuously

Z 914838 25



Verglasungsdichtung
EPDM, schwarz, für eine Glasstärke
von 28 mm, Oberfläche: Gleitpolymer
querperforiert - umlaufend einsetzbar

Z 914838 25

Glazing gasket
EPDM, black, for a glass dimension from 27 - 29 mm
Surface: gliding polymer
perforated - can be used continuously

Z 914839 25



Verglasungsdichtung
EPDM, schwarz, für eine Glasstärke
von 30 mm, Oberfläche: Gleitpolymer
querperforiert - umlaufend einsetzbar

Z 914839 25

Glazing gasket
EPDM, black, for a glass dimension from 29 - 31 mm
Surface: gliding polymer
perforated - can be used continuously

Z 902161

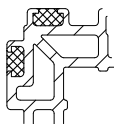


Dichtung-Rundschnur,
Moosgummi, dunkelgrau,
Ø 3 mm
zur Abdichtung der
äußeren Klipsprofile

Z 902161

Gasket cord
rubber foam, dark grey,
Ø 3 mm
for sealing the external
snap-in profiles

Z 914507

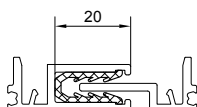


Dichtungs-Rundschnur
EPDM, schwarz
Ø 6 mm
zur Abdichtung
des Profils K 910083

Z 914507

Gasket cord
EPDM, black,
Ø 6 mm
for sealing the
profile K 910083

Z 904107 25



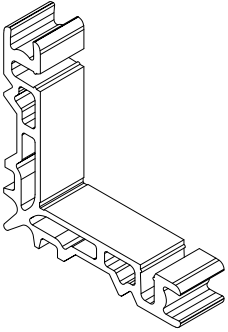
Dehnungsdichtung,
EPDM, schwarz,
verwendbar für Dehnungsprofile
für die Aufnahme einer Materialstärke
von 2 - 3 mm

Z 904107 25

Expansion gasket,
EPDM, black
suitable for expansion profiles
for housing a material thickness
of 2 - 3 mm

M 1:2
Scale 1:2

Einbau: siehe Verarbeitungshinweis
Installation: refer to Processing Information

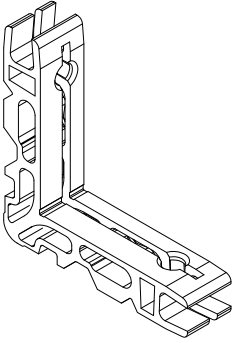


Z 914816

Eckverbinder für Profillinienkammer

Z 914816

Corner brackets for internal profile chamber

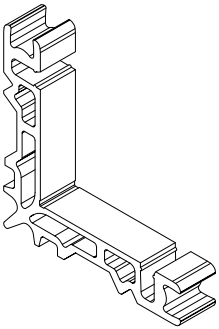


Z 917050

Eckverbinder für Profillinienkammer

Z 917050

Corner brackets for internal profile chamber

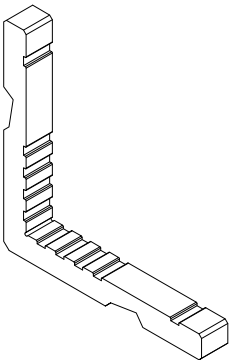


Z 914817

Eckverbinder für Profilaußenkammer

Z 914817

Corner brackets for external profile chamber

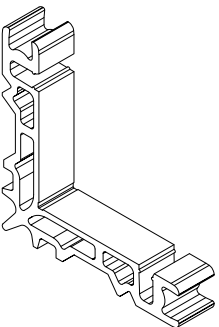


Z 914818

Eckverbinder für Profilaußenkammer

Z 914818

Corner brackets for external profile chamber



Z 917043

Eckverbinder für Profilaußenkammer

Z 917043

Corner brackets for external profile chamber

M 1:2
Scale 1:2

Einbau: siehe Verarbeitungshinweis
Installation: refer to Processing Information

Z 996106 64

Zubehörsatz, Farbe: **weiß**,
für Schiebe-Konstruktionen
Schema A

Z 996106 64

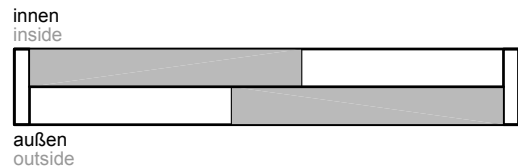
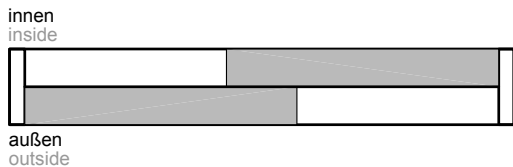
Accessory set, colour: **white**,
for sliding constructions
Schema A

Z 996107 00

Zubehörsatz, Farbe: **schwarz**,
für Schiebe-Konstruktionen
Schema A

Z 996107 00

Accessory set, colour: **black**,
for sliding constructions
Schema A



Z 996108 64

Zubehörsatz, Farbe: **weiß**,
für Schiebe-Konstruktionen
Schema B

Z 996108 64

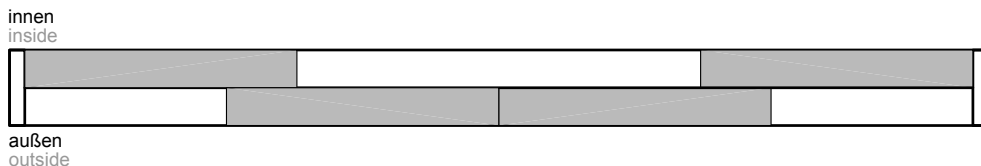
Accessory set, colour: **white**,
for sliding constructions
Schema B

Z 996109 00

Zubehörsatz, Farbe: **schwarz**,
für Schiebe-Konstruktionen
Schema B

Z 996109 00

Accessory set, colour: **black**,
for sliding constructions
Schema B



Z 996110 64

Zubehörsatz, Farbe: **weiß**,
für Schiebe-Konstruktionen
Schema C

Z 996110 64

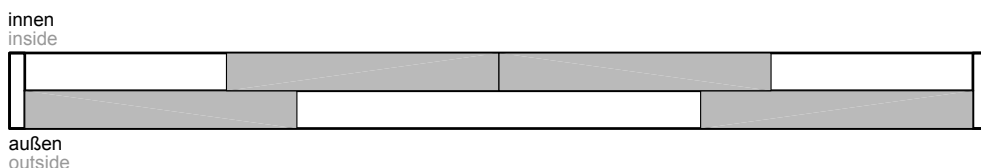
Accessory set, colour: **white**,
for sliding constructions
Schema C

Z 996111 00

Zubehörsatz, Farbe: **schwarz**,
für Schiebe-Konstruktionen
Schema C

Z 996111 00

Accessory set, colour: **black**,
for sliding constructions
Schema C



005000500

Einbau: siehe Verarbeitungshinweis
Installation: refer to Processing Information

Z 996112 64

Zubehörsatz, Farbe: **weiß**,
für Schiebe-Konstruktionen
Schema D

Z 996112 64

Accessory set, colour: **white**,
for sliding constructions
Scheme D

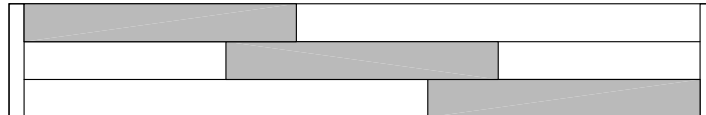
Z 996113 00

Zubehörsatz, Farbe: **schwarz**,
für Schiebe-Konstruktionen
Schema D

Z 996113 00

Accessory set, colour: **black**,
for sliding constructions
Scheme D

innen
inside



außen
outside

Z 996114 64

Zubehörsatz, Farbe: **weiß**,
für Schiebe-Konstruktionen
Schema E

Z 996114 64

Accessory set, colour: **white**,
for sliding constructions
Scheme E

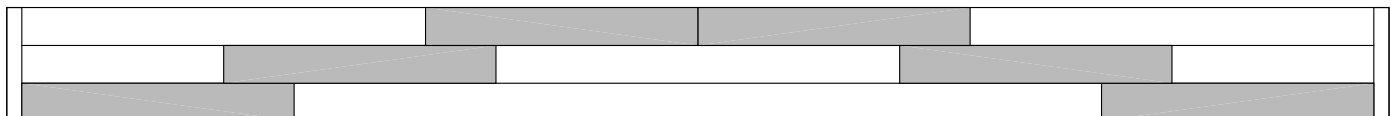
Z 996115 00

Zubehörsatz, Farbe: **schwarz**,
für Schiebe-Konstruktionen
Schema E

Z 996115 00

Accessory set, colour: **black**,
for sliding constructions
Scheme E

innen
inside



außen
outside

Z 996116 64

Zubehörsatz, Farbe: **weiß**,
für Schiebe-Konstruktionen
Schema F

Z 996116 64

Accessory set, colour: **white**,
for sliding constructions
Scheme F


Z 996117 00

Zubehörsatz, Farbe: **schwarz**,
für Schiebe-Konstruktionen
Schema F

Z 996117 00

Accessory set, colour: **black**,
for sliding constructions
Scheme F

innen
inside



außen
outside

000000000

Einbau: siehe Verarbeitungshinweis
Installation: refer to Processing Information

Zubehörsatz, bestehend aus: Accessory set, consisting of:		Schema A	Scheme A	Schema B	Scheme B
		Z 996106	Z 996107	Z 996108	Z 996109
Artikel Nr. Article No.	Bezeichnung Designation	Anzahl Quantity	Anzahl Quantity	Anzahl Quantity	Anzahl Quantity
Z 914840	EPDM-Formteil, Flügelstoß EPDM shaped piece for sash joint	8	8	16	16
Z 914841	EPDM-Formteil, Rahmenstoß EPDM shaped piece for frame joint	1	1	-	-
Z 914842	EPDM-Formteil, Rahmenstoß EPDM shaped piece for frame joint	1	1	-	-
Z 914843	EPDM-Formteil, Rahmenstoß EPDM shaped piece for frame joint	1	1	2	2
Z 914844	EPDM-Formteil, Rahmenstoß EPDM shaped piece for frame joint	1	1	2	2
Z 914829	Abdeckkappe für Flügelprofil, weiß Cover cap for sash profile, white	4	-	8	-
Z 914828	Abdeckkappe für Stulpprofil, weiß Cover cap for second sash, white	4	-	8	-
Z 914833	Abdeckkappe für Flügelprofil, schwarz Cover cap for sash profile, black	-	4	-	8
Z 914832	Abdeckkappe für Stulpprofil, schwarz Cover cap for second sash, black	-	4	-	8
Z 914830	Abdeckkappe für Laufschiene, weiß Cover cap for rail, white	4	-	8	-
Z 914834	Abdeckkappe für Laufschiene, schwarz Cover cap for rail, black	-	4	-	8
Z 914846	EPDM-Formteil für Rahmen EPDM shaped piece for frame	1	1	2	2
Z 904057	Schraube ø 4,2 x 16 DIN 7982 Screw ø 4,2 x 16 DIN 7982	1	1	2	2
Z 914847	Formteil Kunststoff für Mittelstoß unten Shaped plastic piece for frame meeting stiles, bottom	2	2	4	4
Z 914848	Formteil Kunststoff für Mittelstoß oben Shaped plastic piece for frame meeting stiles, top	1	1	2	2
Z 914849	Aushebesicherung Lift-up security	2	2	6	6
Z 902518	Schraube ø 4,2 x 25 DIN 7982 Screw ø 4,2 x 25 DIN 7982	2	2	6	6
Z 914850	Anschlagpuffer Stop buffer	4	4	4	4
Z 914852	Dichtformteil für Einklipsschiene Shaped gasket piece for snap-in rail	1	1	2	2
Z 914814	Unterlegplatte Flügelverschraubung Baseplate for sash fixing with screws	4	4	8	8
Z 914815	Unterlegplatte Stulpverschraubung Baseplate for second sash fixing with screws	4	4	8	8
Z 914813	Dichtformteil Stulpprofil Shaped gasket piece for second sash profile	2	2	4	4
Z 914855	Dichtformteil Flügelprofil Shaped gasket piece for sash profile	2	2	4	4
Z 914978	Dichtformteil Laufschienefräsung Shaped gasket piece for rail milling	2	2	4	4
Z 914853	Schraube ø 5 x 50 Screw ø 5 x 50	8	8	16	16
Z 908870	Schraube ø 4,2 x 38 DIN 7981 Screw ø 4,2 x 38 DIN 7981	16	16	16	16
Z 917217	Dichtformteil Flügelstoß Shaped gasket piece for sash joint	-	-	2	2

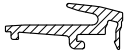
007000700

Zubehörsatz, bestehend aus: Accessory set, consisting of:		Schema C	Schema C	Schema D	Schema D
		Z 996110	Z 996111	Z 996112	Z 996113
Artikel Nr. Article No.	Bezeichnung Designation	Anzahl Quantity	Anzahl Quantity	Anzahl Quantity	Anzahl Quantity
Z 914840	EPDM-Formteil, Flügelstoß EPDM shaped piece for sash joint	16	16	12	12
Z 914841	EPDM-Formteil, Rahmenstoß EPDM shaped piece for frame joint	2	2	-	-
Z 914842	EPDM-Formteil, Rahmenstoß EPDM shaped piece for frame joint	2	2	-	-
Z 914858	EPDM-Formteil, Rahmenstoß EPDM shaped piece for frame joint	-	-	1	1
Z 914859	EPDM-Formteil, Rahmenstoß EPDM shaped piece for frame joint	-	-	1	1
Z 914860	EPDM-Formteil, Rahmenstoß EPDM shaped piece for frame joint	-	-	1	1
Z 914861	EPDM-Formteil, Rahmenstoß EPDM shaped piece for frame joint	-	-	1	1
Z 914829	Abdeckkappe für Flügelprofil, weiß Cover cap for sash profile, white	8	-	4	-
Z 914828	Abdeckkappe für Stulpprofil, weiß Cover cap for second sash, white	8	-	8	-
Z 914833	Abdeckkappe für Flügelprofil, schwarz Cover cap for sash profile, black	-	8	-	4
Z 914832	Abdeckkappe für Stulpprofil, schwarz Cover cap for second sash, black	-	8	-	8
Z 914830	Abdeckkappe für Laufschiene, weiß Cover cap for rail, white	8	-	8	-
Z 914834	Abdeckkappe für Laufschiene, schwarz Cover cap for rail, black	-	8	-	8
Z 914846	EPDM-Formteil für Rahmen EPDM shaped piece for frame	2	2	2	2
Z 904057	Schraube ø 4,2 x 16 DIN 7982 Screw ø 4,2 x 16 DIN 7982	2	2	2	2
Z 914847	Formteil Kunststoff für Mittelstoß unten Shaped plastic piece for frame meeting stiles, bottom	4	4	4	4
Z 914848	Formteil Kunststoff für Mittelstoß oben Shaped plastic piece for frame meeting stiles, top	2	2	2	2
Z 914849	Aushebesicherung Lift-up security	6	6	4	4
Z 902518	Schraube ø 4,2 x 25 DIN 7982 Screw ø 4,2 x 25 DIN 7982	6	6	4	4
Z 914850	Anschlagpuffer Stop buffer	4	4	4	4
Z 914852	Dichtformteil für Einklippschiene Shaped gasket piece for snap-in rail	2	2	1	1
Z 914814	Unterlegplatte Flügelverschraubung Baseplate for sash fixing with screws	8	8	4	4
Z 914815	Unterlegplatte Stulpverschraubung Baseplate for second sash fixing with screws	8	8	8	8
Z 914813	Dichtformteil Stulpprofil Shaped gasket piece for second sash profile	4	4	4	4
Z 914855	Dichtformteil Flügelprofil Shaped gasket piece for sash profile	4	4	2	2
Z 914978	Dichtformteil Laufschienerfräsung Shaped gasket piece for rail milling	4	4	4	4
Z 914853	Schraube ø 5 x 50 Screw ø 5 x 50	16	16	12	12
Z 908870	Schraube ø 4,2 x 38 DIN 7981 Screw ø 4,2 x 38 DIN 7981	16	16	20	20
Z 917217	Dichtformteil Flügelstoß Shaped gasket piece for sash joint	2	2	2	2

0000000000

Zubehörsatz, bestehend aus: Accessory set, consisting of:		Schema E	Scheme E	Schema F	Scheme F
		Z 996114	Z 996115	Z 996116	Z 996117
Artikel Nr. Article No.	Bezeichnung Designation	Anzahl Quantity	Anzahl Quantity	Anzahl Quantity	Anzahl Quantity
Z 914840	EPDM-Formteil, Flügelstoß EPDM shaped piece for sash joint	24	24	24	24
Z 914858	EPDM-Formteil, Rahmenstoß EPDM shaped piece for frame joint	2	2	-	-
Z 914859	EPDM-Formteil, Rahmenstoß EPDM shaped piece for frame joint	2	2	-	-
Z 914860	EPDM-Formteil, Rahmenstoß EPDM shaped piece for frame joint	-	-	2	2
Z 914861	EPDM-Formteil, Rahmenstoß EPDM shaped piece for frame joint	-	-	2	2
Z 914829	Abdeckkappe für Flügelprofil, weiß Cover cap for sash profile, white	8	-	8	-
Z 914828	Abdeckkappe für Stulpprofil, weiß Cover cap for second sash, white	16	-	16	-
Z 914833	Abdeckkappe für Flügelprofil, schwarz Cover cap for sash profile, black	-	8	-	8
Z 914832	Abdeckkappe für Stulpprofil, schwarz Cover cap for second sash, black	-	16	-	16
Z 914830	Abdeckkappe für Laufschiene, weiß Cover cap for rail, white	16	-	16	-
Z 914834	Abdeckkappe für Laufschiene, schwarz Cover cap for rail, black	-	16	-	16
Z 914846	EPDM-Formteil für Rahmen EPDM shaped piece for frame	4	4	4	4
Z 904057	Schraube ø 4,2 x 16 DIN 7982 Screw ø 4,2 x 16 DIN 7982	4	4	4	4
Z 914847	Formteil Kunststoff für Mittelstoß unten Shaped plastic piece for frame meeting stiles, bottom	8	8	8	8
Z 914848	Formteil Kunststoff für Mittelstoß oben Shaped plastic piece for frame meeting stiles, top	4	4	4	4
Z 914849	Aushebesicherung Lift-up security	10	10	10	10
Z 902518	Schraube ø 4,2 x 25 DIN 7982 Screw ø 4,2 x 25 DIN 7982	10	10	10	10
Z 914850	Anschlagpuffer Stop buffer	4	4	4	4
Z 914852	Dichtformteil für Einklipsschiene Shaped gasket piece for snap-in rail	2	2	2	2
Z 914814	Unterlegplatte Flügelverschraubung Baseplate for sash fixing with screws	8	8	8	8
Z 914815	Unterlegplatte Stulpverschraubung Baseplate for second sash fixing with screws	16	16	16	16
Z 914813	Dichtformteil Stulpprofil Shaped gasket piece for second sash profile	8	8	8	8
Z 914855	Dichtformteil Flügelprofil Shaped gasket piece for sash profile	4	4	4	4
Z 914978	Dichtformteil Laufschienefräsung Shaped gasket piece for rail milling	8	8	8	8
Z 914853	Schraube ø 5 x 50 Screw ø 5 x 50	24	24	24	24
Z 908870	Schraube ø 4,2 x 38 DIN 7981 Screw ø 4,2 x 38 DIN 7981	20	20	20	20
Z 917217	Dichtformteil Flügelstoß Shaped gasket piece for sash joint	2	2	2	2

006000900

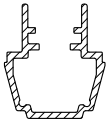


K 910090

Labyrinthprofil,
Kunststoff, schwarz, L = 6500 mm

K 910090

Labyrinth profile,
made of plastic material, black, L = 6500 mm

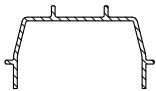


K 910091

Einsatzprofil für Flügelprofil,
Kunststoff, schwarz, L = 6500 mm

K 910091

Insert profile for sash profile,
made of plastic material, black, L = 6500 mm



K 910092

Einsatzprofil für Rahmenprofil,
Kunststoff, schwarz, L = 6500 mm

K 910092

Insert profile for fixed frame profile,
made of plastic material, black, L = 6500 mm



K 910093

Einsatzprofil,
Kunststoffrohr, weiß, ø8 x 1 mm,
L = 6000 mm

K 910093

Insert profile,
plastic material tube, white, ø8 x 1 mm,
L = 6000 mm



K 910094

Einsatzprofil,
Kunststoffrohr, schwarz, ø8 x 1 mm,
L = 6000 mm

K 910094

Insert profile,
plastic material tube, black, ø8 x 1 mm,
L = 6000 mm



Z 914990

Gleitdichtung,
TPE, schwarz, trocken,
L = 150 m

Z 914990

Sliding gasket,
TPE, black, dry,
L = 150 m

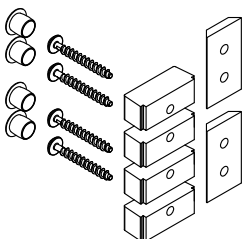


Z 914856

Laufschiene,
Edelstahl, L = 6000 mm

Z 914856

Roller rail,
stainless steel, L = 6000 mm



Z 996384

Zubehörsatz Sprossenbefestigung,
schwarz, bestehend aus:
4x Schraube M 5 x 50, 4x Abdeckkappe,
4x Unterlage, 4x Dichtformstück

Z 996384

Accessory set for transom fixing,
black, consisting of:
4x screw M 5 x 50, 4x cover cap, 4x base
plate, 4x shaped gasket piece

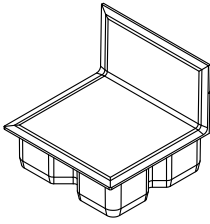
Z 996398

Zubehörsatz Sprossenbefestigung,
weiß, bestehend aus:
4x Schraube M 5 x 50, 4x Abdeckkappe,
4x Unterlage, 4x Dichtformstück

Z 996398

Accessory set for transom fixing,
white, consisting of:
4x screw M 5 x 50, 4x cover cap, 4x base
plate, 4x shaped gasket piece

Einbau: siehe Verarbeitungshinweis
Installation: refer to Processing Information



Z 917146

Abdeckkappe,
weiß, für Labyrinthprofil

Z 917146


Cover cap,
white, for labyrinth profile

Z 917147

Abdeckkappe,
schwarz, für Labyrinthprofil

Z 917147

Cover cap,
black, for labyrinth profile

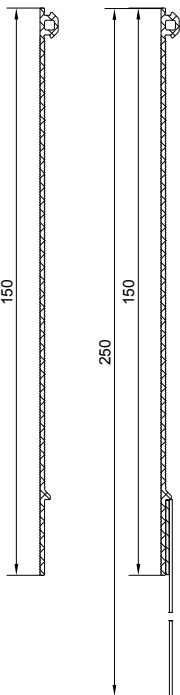


K 910083

Basisprofil,
aus PP glasfaserverstärkt
passend für Blendrahmen
wie B 803000
Länge = 6.50 m

K 910083

Base profile,
made of PP glass-fibre reinforced,
suitable for fixed frames
such as B 803000
Length = 6.50 m



Z 914529

Dichtband, Fensteranschluss
aus EPDM schwarz,
zur Abdichtung von
Wandanschlüssen
L = 150 mm

Z 914529

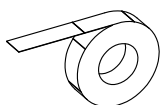
Gasket cord, window connection
made of black EPDM,
for sealing wall
connections
L = 150 mm

Z 914530

Dichtband, Fensteranschluss
aus EPDM schwarz,
mit Folie 0.8 mm stark,
zur Abdichtung von
Wandanschlüssen
L = 250 mm

Z 914530

Gasket cord, window connection
made of black EPDM,
with foil, 0.8 mm thick
for sealing wall
connections
L = 250 mm



Z 914845

Entwässerungsmembran,
selbstklebend, Rolle mit 100 Stück

Z 914845

Membrane for drainage, self-adhesive,
100 pieces on roll

Einbau: siehe Verarbeitungshinweis
Installation: refer to Processing Information

