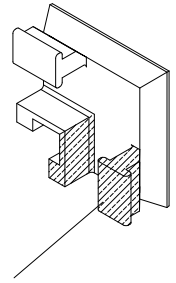


A

Z 914744



Serie series	Schnittwinkel cutting angle
77 L	22°
65 M	25°
57 S	29°

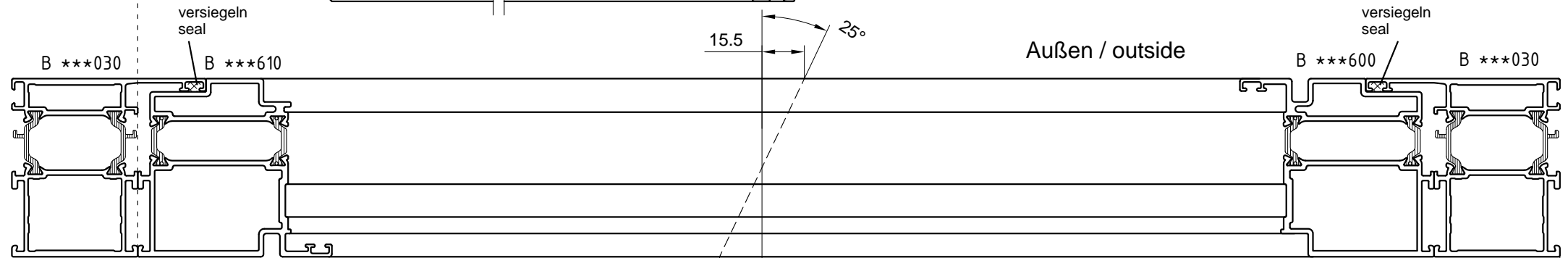
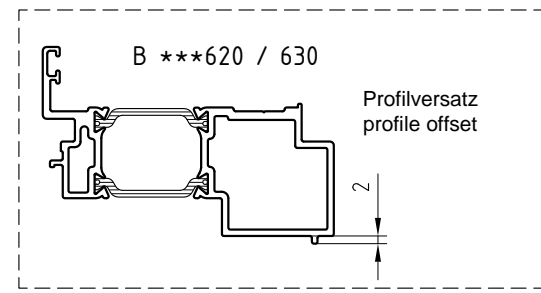
Fußpunkte je nach
DIN - Richtung entfernen
und mit Kleber befestigen

Remove one stub according
to DIN direction and fix with glue

Zuschnitt / Cutting length B ***600 / 610 = $\frac{BB1}{2} + 15,5$

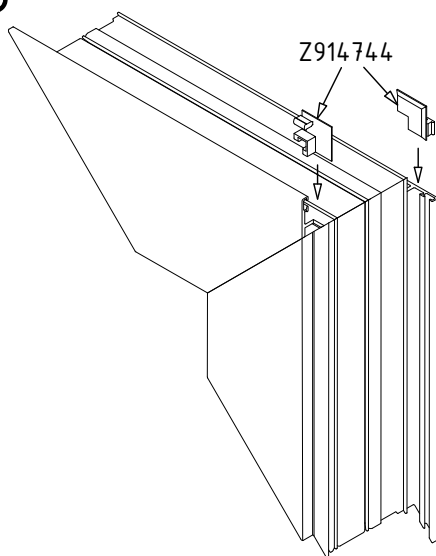
Zuschnitt / Cutting length B ***620 / 630 = $\frac{BB1}{2} + 17,5$

2mm Profilversatz
2mm profile offset



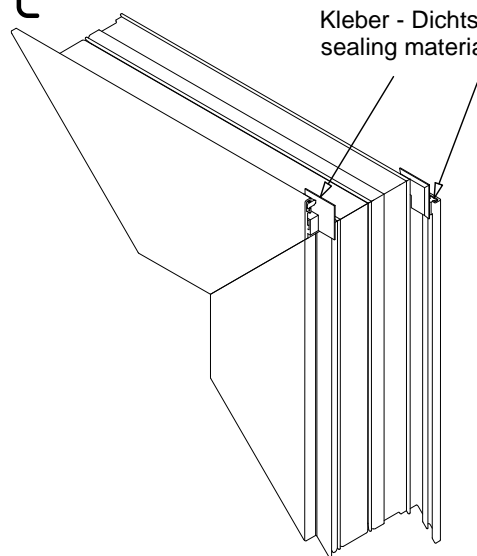
Innen / inside

B



oberer Türpunkt
top door point

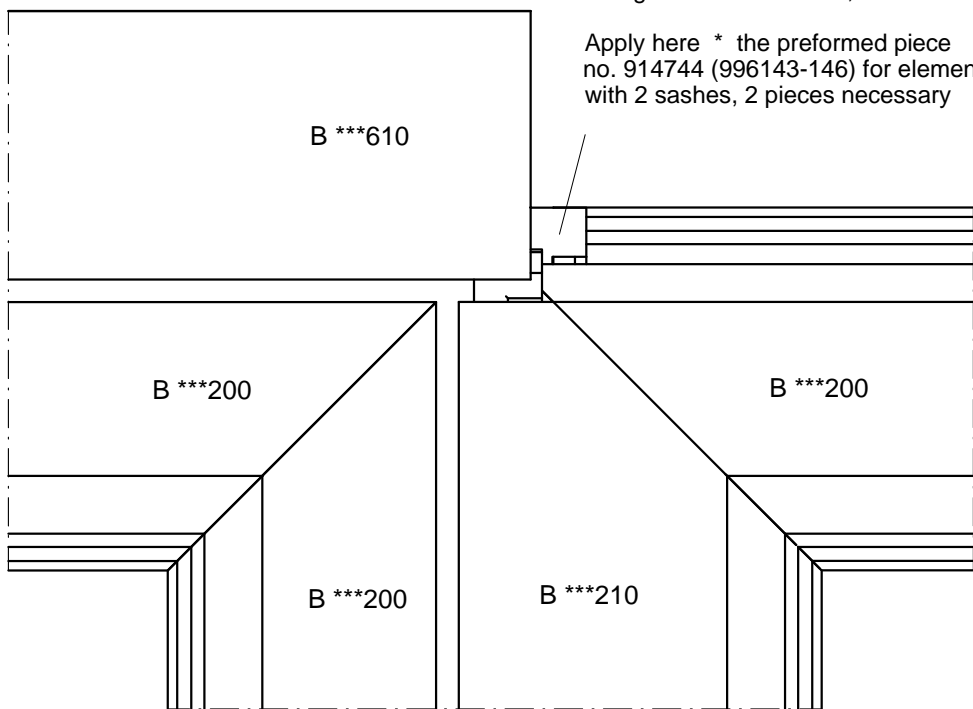
C



Kleber - Dichtstoff Z 912718
sealing material Z 912718

Formteil 914744 (996143-146) bei 2 - flügeligen
Anlagen hier * einsetzen, 2 Stück erforderlich

Apply here * the preformed piece
no. 914744 (996143-146) for elements
with 2 sashes, 2 pieces necessary



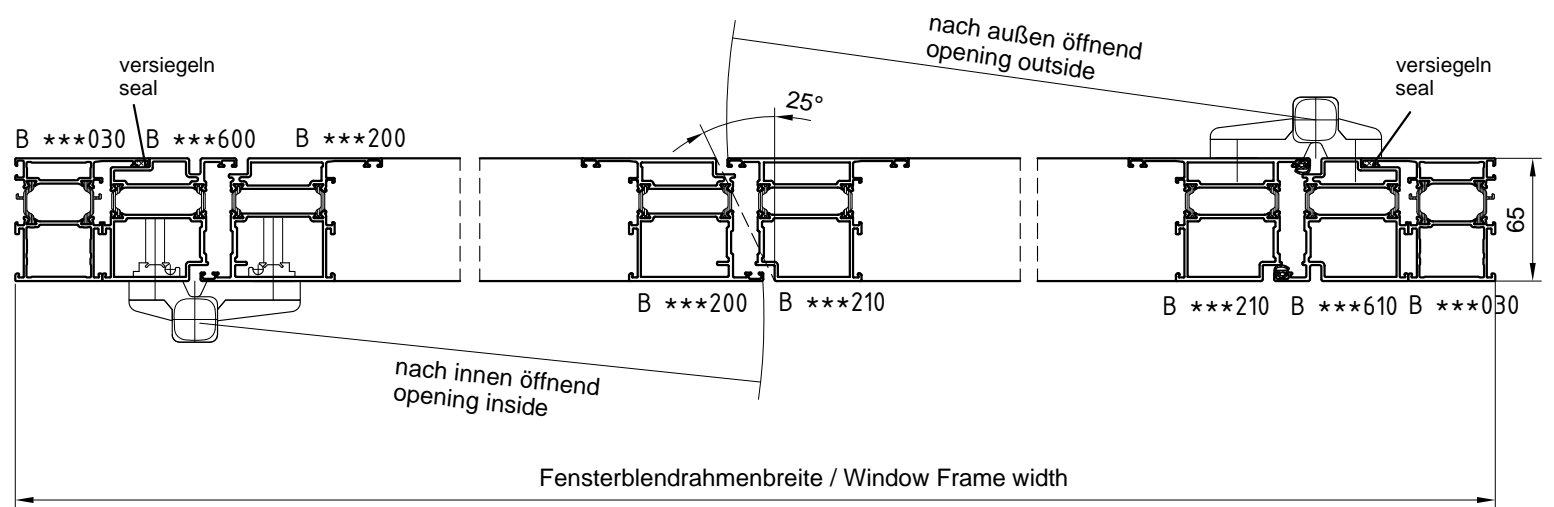
Einpaßzuschnitt
Cutting for adaption

B ***600

Zuschnitt / Cutting length B***600 / 610 = $\frac{BB2}{2} + 15,5$

Zuschnitt / Cutting length B***620 / 630 = $\frac{BB2}{2} + 17,5$

46



Fensterblendrahmenbreite / Window Frame width

Diese Zeichnung wurde nach dem Entwicklungsstand des Zeichnungsdatums gefertigt. Rechtsansprüche aus der Benutzung derselben können nicht abgeleitet werden.

This drawing has been made ready on the date as printed on this drawing. No right can be derived out of its use.

Diese Unterlagen sind unser geistiges Eigentum. Nach den gesetzlichen Bestimmungen dürfen sie ohne unsere schriftliche Zustimmung weder vervielfältigt noch dritten Personen, insbesondere Wettbewerbern, mitgeteilt oder zugänglich gemacht werden. (Urhebergesetz)

The information remains our intellectual property. Due to legal requirements it is not allowed, neither to copy them nor to acquaint or hand them to third persons, especially competitors, without our written agreement. (Copyright law)

Gezeichnet drawn by	Datum date	Name name		Druck Nr. / printing no.
Geprüft checked by	01.12.08	Meyer		7203-01
Geändert modified by	04.02.08	Kröhnert		Stand / status: 10 / 2009
Maßstab scale	15.10.09	Fessel		

1:2

HUECK Serie Lambda 77 L / 65 M
Zuschnitt - Gegentakttür mit Kombinationsrahmen
Processing double action door with combination frame