

Z 996253

Drei-Riegel-Sicherheitsverschluß,
DIN L und **DIN R** verwendbar, Dornmaß
40 mm, 8 mm Drückernuß (mit Wechsel),
Riegel mit 20 mm Ausschluß,
inkl. Schließbleche für die Verriegelungen

Z 996253

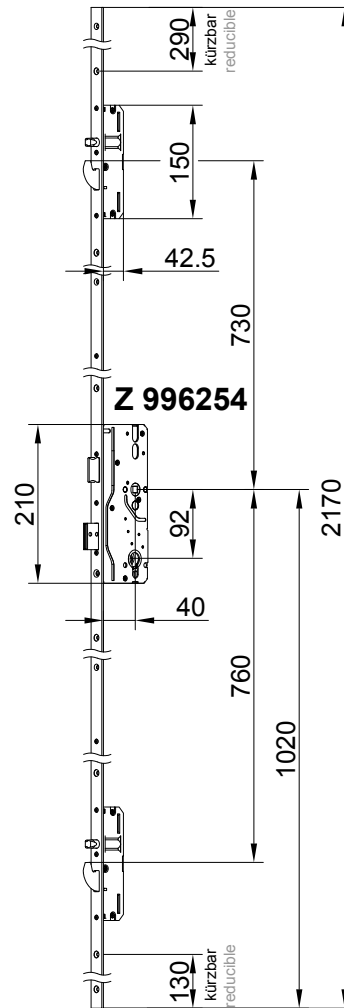
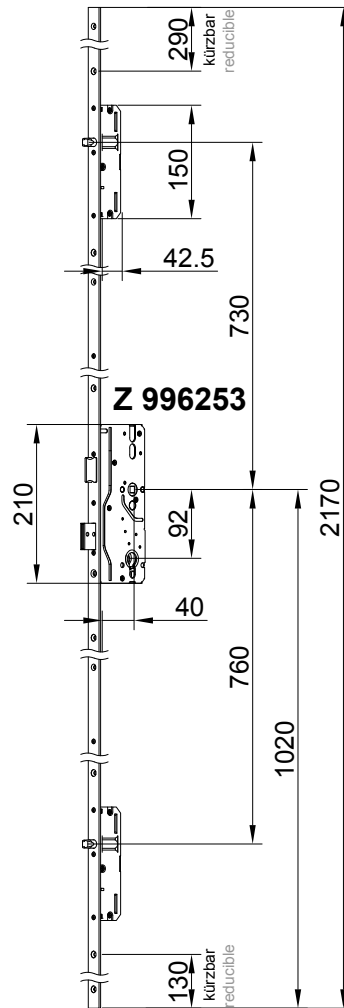
Three-bolt safety lock, suitable for **DIN L** and
DIN R, 40 mm backset, 8 mm square pin
(with change-over), locking with 20 mm throw,
including strike plates for locking systems

Z 996254

Drei-Riegel-Sicherheitsverschluß,
DIN L und **DIN R** verwendbar, Dornmaß
40 mm, 8 mm Drückernuß (mit Wechsel),
Riegel mit 20 mm Ausschluß, mit
Schwenkriegel, inkl. Schließbleche für die
Verriegelungen

Z 996254

Three-bolt safety lock, suitable for **DIN L** and
DIN R, 40 mm backset, 8 mm square pin
(with change-over), locking with 20 mm throw,
with swing locking, including strike plates for
locking systems



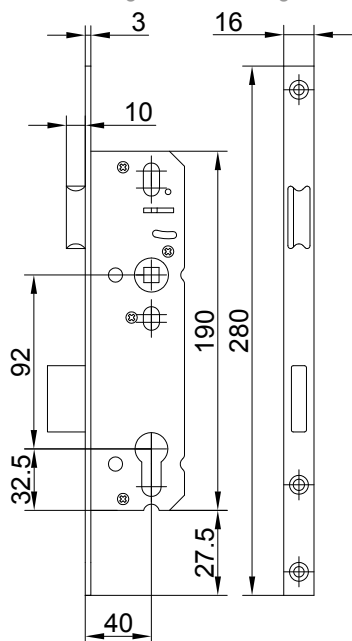
Z 994182

Befestigungsmaterialsatz für die
Drei-Riegel-Sicherheitsverschlüsse

Z 994182

Fixing material set for the three-bolt
safety locks

Verarbeitungs- und Montagezeichnung: Register 7200
Processing and assembling drawing: Register 7200



Z 911275

Einsteckschloß, 40 mm Dornmaß,
8 mm Drückernuß (mit Wechsel)
passend zu den Schließblechen
Z 914970 / Z 914971

Z 994182

Befestigungsmaterialsatz

Z 911275

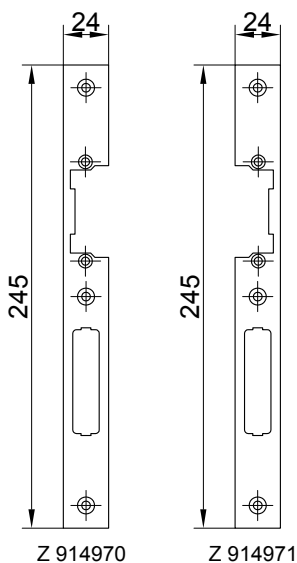
Mortise lock, 40 mm backset,
8 mm square pin (with change - over)
suitable for strike plates
Z 914970 / Z 914971

Z 994182

Fixing material set

Tür Serie Lambda
Door series Lambda

77 L	65 M	
------	------	--



Z 914970 31

Schließblech für den
Hauptschlossbereich, Edelstahl,
DIN L, 245 x 24 x 3 mm,
passend für die
Rohrrahmen-Dreiriegel-Sicherheits-
Türverschlüsse **Z 996253 / Z 996254**

Z 914971 31

Schließblech für den
Hauptschlossbereich, Edelstahl,
DIN R, 245 x 24 x 3 mm
passend für die
Rohrrahmen-Dreiriegel-Sicherheits-
Türverschlüsse **Z 996253 / Z 996254**

Z 914970 31

Strike plate for the main lock area,
stainless steel, suitable for **DIN L**,
245 x 24 x 3 mm
suitable for the three-bolt safety
locks **Z 996253 / Z 996254**

Z 914971 31

Strike plate for the main lock area,
stainless steel, suitable for **DIN R**,
245 x 24 x 3 mm
suitable for the three-bolt safety
locks **Z 996253 / Z 996254**

Z 996098

Kunststoff Formteil für auswärts
öffnende Türen, passend zu dem
Schließblech **Z 914970**,
sowie **Z 914971** in Verbindung mit
E-Öffner **Z 914894** oder **Z 914895**

Z 996099

Kunststoff Formteil für auswärts
öffnende Türen, passend zu den
Schließblechen **Z 914970**,
sowie **Z 914971** in Verbindung mit
E-Öffner **Z 914896** oder **Z 914897**

Z 996098

Shaped piece, for doors opening out, suitable
for the strike plates **Z 914970**, as well for
Z 914971 in accordance with electric door
opener **Z 914894** or **Z 914895**

Z 996099

Shaped piece, for doors opening out, suitable
for the strike plates **Z 914970**, as well for
Z 914971 in accordance with electric door
opener **Z 914896** or **Z 914897**

