

Türbänder, aufschraubbar, mit asymmetrischen verstellbaren Buchsen, für einwärts und auswärts öffnende Türen
Verstellbereich: horizontal = ± 1.5 mm; vertikal = -1 mm, + 3 mm

Door hinges, screw-on type, with asymmetric adjustable bushes, for doors opening in and out
Adjustment range: horizontal = ± 1.5 mm; vertical = -1 mm, + 3 mm

Geprüft nach EN 1935; Klassifizierungsschlüssel:
In accordance with EN 1935; Classification key:

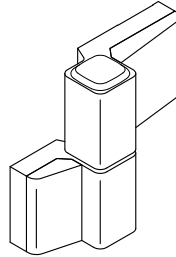
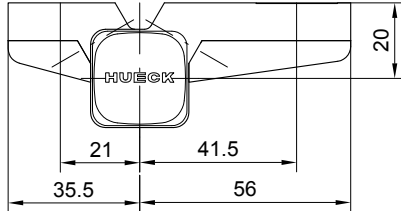
Verarbeitungs- und Montagezeichnung: Register 7200
Processing and assembling drawing: Register 7200

CE		EN 1935 : 2002
PIV - 21 - 14 / 06	3-teilig	
PIV - 21 - 22 / 06	2-teilig	
4 7 7 1 1 4 1 1 4	3-teilig	
4 7 6 0 1 4 1 1 3	2-teilig	

CE		EN 1935 : 2002
PIV - 21 - 14 / 06	3-part	
PIV - 21 - 22 / 06	2-part	
4 7 7 1 1 4 1 1 4	3-part	
4 7 6 0 1 4 1 1 3	2-part	

Tür Serie Lambda
Door series Lambda

77 L	65 M	57 S
------	------	------



Z 994211 02
Z 994211 64

Türband zweiteilig
mit 20 mm Drehpunkt,
links und rechts verwendbar
VE = 6 Stück

Z 994211 02
Z 994211 64

Door hinge, 2-part,
with 20 mm pivoting point,
suitable for left and right
PU = 6 Items

Bohrschablonen: siehe **Werkzeuge**
Drilling jigs: refer to **Tools**

Maximale Flügelgewichte für Montage mit zwei Bändern
Maximum sash weight for assembling with two hinges

A = 160 kg
B = 120 kg
C = 70 kg

Kombination Türband / Profile
Combination door hinges / profiles

Z 994211

		Blendrahmen Fixed frame																
		77 L				65 M				57 S								
		B 805010	B 803030	B 803030 + B 805600	B 805030	B 805020	B 805040	B 808010	B 808030	B 806030 + B 808600	B 805030	B 808020	B 805040	B 811010	B 809030	B 809450	B 811020	
Flügelrahmen Sash frame	Einwärts öffnend Opening in	B 805200 / B 805220	B	B	B	B		B										
		B 808200 / B 808220							B	B	B	B		B				
		B 811200 / B 811220													B	B	B	
Auswärts öffnend Opening out	B 805210 / B 805230					B	B											
	B 808210 / B 808230										B	B						
	B 811210 / B 811230																B	

Hinweis:
Auf Anfrage können alle Türbänder für Sonderlackierungen unmontiert, preßblank geliefert werden !

Please note:
Upon request, all door hinges can be supplied unassembled and mill finished for special painting!

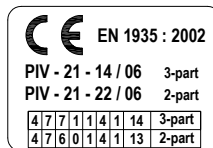
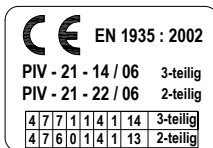
VE = Verpackungseinheit
PU = Packing unit

Türbänder, aufschraubbar, mit asymmetrischen verstellbaren Buchsen, für einwärts und auswärts öffnende Türen
Verstellbereich: horizontal = ± 1.5 mm; vertikal = -1 mm, + 3 mm

Door hinges, screw-on type, with asymmetric adjustable bushes, for doors opening in and out
Adjustment range: horizontal = ± 1.5 mm; vertical = -1 mm, + 3 mm

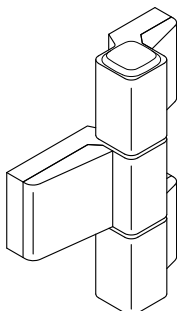
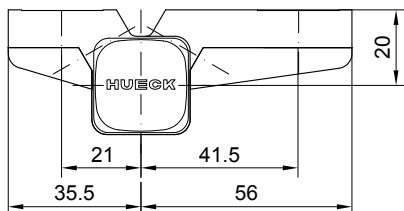
Geprüft nach EN 1935; Klassifizierungsschlüssel:
In accordance with EN 1935; Classification key:

Verarbeitungs- und Montagezeichnung: Register 7200
Processing and assembling drawing: Register 7200



Tür Serie Lambda
Door series Lambda

77 L	65 M	57 S
-------------	-------------	-------------



DIN L
Z 994213 02
Z 994213 64

DIN R
Z 994258 02
Z 994258 64

Türband dreiteilig
mit 20 mm Drehpunkt

VE = 6 Stück

DIN L
Z 994213 02
Z 994213 64

DIN R
Z 994258 02
Z 994258 64

Door hinge, 3-part,
with 20 mm pivoting point

PU = 6 Items

Bohrschablonen: siehe **Werkzeuge**
Drilling jigs: refer to **Tools**

Maximale Flügelgewichte für Montage mit zwei Bändern
Maximum sash weight for assembling with two hinges

A = 160 kg
B = 120 kg
C = 70 kg

Kombination Türband / Profile
Combination door hinges / profiles

		Blendrahmen Fixed frame														
		77 L				65 M				57 S						
		B 805010	B 803030	B 803030 + B 805600	B 805030	B 805020	B 805040	B 808010	B 808030	B 806030 + B 808600	B 805030	B 808020	B 805040	B 811010	B 809030	B 809450
Flügelrahmen Sash frame	Einwärts öffnend Opening in	B 805200 / B 805220	A	A	A	A		A								
		B 808200 / B 808220						A	A	A	A		A			
		B 811200 / B 811220												A	A	A
	Auswärts öffnend Opening out	B 805210 / B 805230					A	A								
		B 808210 / B 808230									A	A				
		B 811210 / B 811230														A

Z 994213
Z 994258

Hinweis:
Auf Anfrage können alle Türbänder für Sonderlackierungen unmontiert, preßblank geliefert werden !

Please note:
Upon request, all door hinges can be supplied unassembled and mill finished for special painting!

VE = Verpackungseinheit
PU = Packing unit

Türbänder, aufschraubbar, mit asymmetrischen verstellbaren Buchsen, für einwärts und auswärts öffnende Türen
Verstellbereich: horizontal = ± 1.5 mm; vertikal = -1 mm, + 3 mm

Door hinges, screw-on type, with asymmetric adjustable bushes, for doors opening in and out
Adjustment range: horizontal = ± 1.5 mm; vertical = -1 mm, + 3 mm

Geprüft nach EN 1935; Klassifizierungsschlüssel:
In accordance with EN 1935; Classification key:

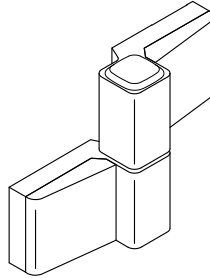
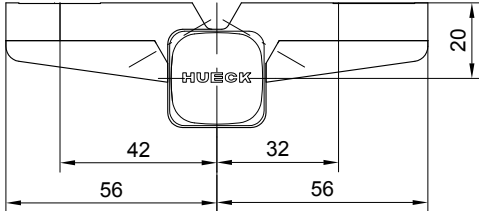
Verarbeitungs- und Montagezeichnung: Register 7200
Processing and assembling drawing: Register 7200

CE		EN 1935 : 2002
PIV - 21 - 14 / 06	3-teilig	
PIV - 21 - 22 / 06	2-teilig	
4 7 7 1 1 4 1 14	3-teilig	
4 7 6 0 1 4 1 13	2-teilig	

CE		EN 1935 : 2002
PIV - 21 - 14 / 06	3-part	
PIV - 21 - 22 / 06	2-part	
4 7 7 1 1 4 1 14	3-part	
4 7 6 0 1 4 1 13	2-part	

Tür Serie Lambda
Door series Lambda

77 L	65 M
------	------



Z 996332 02
Z 996332 64

Türband zweiteilig
mit 20 mm Drehpunkt,
links und rechts verwendbar
VE = 6 Stück

Z 996332 02
Z 996332 64

Door hinge, 2-part,
with 20 mm pivoting point,
suitable for left and right
PU = 6 Items

Bohrschablonen: siehe **Werkzeuge**
Drilling jigs: refer to **Tools**

Kombination Türband / Profile
Combination door hinges / profiles

Maximale Flügelgewichte für Montage mit zwei Bändern
Maximum sash weight for assembling with two hinges

A = 160 kg
B = 120 kg
C = 70 kg

Z 996332

		Blendrahmen Fixed frame			
		77 L		65 M	
Flügelrahmen Sash frame	Einwärts öffnend Opening in	B 803030 + B 805610		B 806030 + B 808610	
	Auswärts öffnend Opening out	B 805210 / B 805230	B		
		B 808210 / B 808230		B	
	-				

Hinweis:
Auf Anfrage können alle Türbänder für
Sonderlackierungen unmontiert, preßblank
geliefert werden !

Please note:
Upon request, all door hinges can
be supplied unassembled and mill
finished for special painting!

VE = Verpackungseinheit
PU = Packing unit

Türbänder, aufschraubbar, mit asymmetrischen verstellbaren Buchsen, für einwärts und auswärts öffnende Türen
Verstellbereich: horizontal = ± 1.5 mm; vertikal = -1 mm, + 3 mm

Door hinges, screw-on type, with asymmetric adjustable bushes, for doors opening in and out
Adjustment range: horizontal = ± 1.5 mm; vertical = -1 mm, + 3 mm

Geprüft nach EN 1935; Klassifizierungsschlüssel:
In accordance with EN 1935; Classification key:

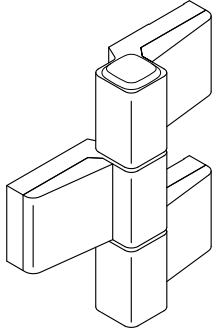
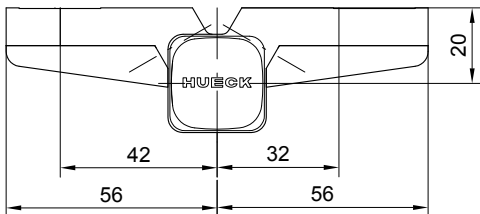
Verarbeitungs- und Montagezeichnung: Register 7200
Processing and assembling drawing: Register 7200

CE		EN 1935 : 2002
PIV - 21 - 14 / 06	3-teilig	
PIV - 21 - 22 / 06	2-teilig	
4 7 7 1 1 4 1 1 4	3-teilig	
4 7 6 0 1 4 1 1 3	2-teilig	

CE		EN 1935 : 2002
PIV - 21 - 14 / 06	3-part	
PIV - 21 - 22 / 06	2-part	
4 7 7 1 1 4 1 1 4	3-part	
4 7 6 0 1 4 1 1 3	2-part	

Tür Serie Lambda
Door series Lambda

77 L	65 M
------	------



DIN L
Z 996326 02
Z 996326 64

DIN R
Z 996325 02
Z 996325 64

Türband dreiteilig
mit 20 mm Drehpunkt

VE = 6 Stück

DIN L
Z 996326 02
Z 996326 64

DIN R
Z 996325 02
Z 996325 64

Door hinge, 3-part,
with 20 mm pivoting point

PU = 6 Items

Bohrschablonen: siehe **Werkzeuge**
Drilling jigs: refer to **Tools**

Maximale Flügelgewichte für Montage mit zwei Bändern
Maximum sash weight for assembling with two hinges

A = 160 kg
B = 120 kg
C = 70 kg

Kombination Türband / Profile
Combination door hinges / profiles

		Blendrahmen Fixed frame			
		77 L		65 M	
Flügelrahmen Sash frame	Einwärts öffnend Opening in				
	Auswärts öffnend Opening out	B 805210 / B 805230	A		
		B 808210 / B 808230		A	

Z 996326
Z 996325

Hinweis:
Auf Anfrage können alle Türbänder für Sonderlackierungen unmontiert, preßblank geliefert werden !

Please note:
Upon request, all door hinges can be supplied unassembled and mill finished for special painting!

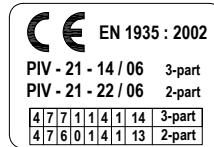
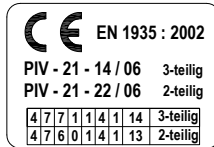
VE = Verpackungseinheit
PU = Packing unit

Türbänder, aufschraubbar, mit asymmetrischen verstellbaren Buchsen, für einwärts und auswärts öffnende Türen
Verstellbereich: horizontal = ± 1.5 mm; vertikal = -1 mm, + 3 mm

Door hinges, screw-on type, with asymmetric adjustable bushes, for doors opening in and out
Adjustment range: horizontal = ± 1.5 mm; vertical = -1 mm, + 3 mm

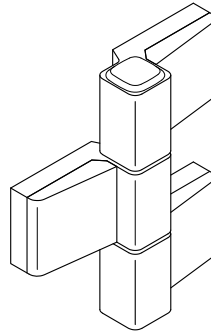
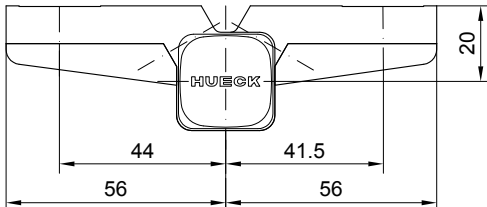
Geprüft nach EN 1935; Klassifizierungsschlüssel:
In accordance with EN 1935; Classification key:

Verarbeitungs- und Montagezeichnung: Register 7200
Processing and assembling drawing: Register 7200



Tür Serie Lambda
Door series Lambda

77 L	65 M	57 S
------	------	------



DIN L
Z 994216 02
Z 994216 64

DIN R
Z 994261 02
Z 994261 64

Türband dreiteilig
mit 20 mm Drehpunkt

VE = 6 Stück

DIN L
Z 994216 02
Z 994216 64

DIN R
Z 994261 02
Z 994261 64

Door hinge, 3-part,
with 20 mm pivoting point

PU = 6 Items

Bohrschablonen: siehe **Werkzeuge**
Drilling jigs: refer to **Tools**

Kombination Türband / Profile
Combination door hinges / profiles

Maximale Flügelgewichte für Montage mit zwei Bändern
Maximum sash weight for assembling with two hinges

A = 160 kg
B = 120 kg
C = 70 kg

Z 994216
Z 994261

		Blendrahmen Fixed frame																	
		77 L				65 M				57 S									
		B 803030 +	B 803620	B 803410 +	B 805620	B 805010 +	B 805740	B 803030 +	B 803620	B 803410 +	B 805740	B 803030 +	B 803620	B 803410 +	B 805740				
Flügelrahmen Sash frame	Einwärts öffnend Opening in	B 805200 / B 805220	B	B															
		B 805200 + P 805740 / B 805220			B	B													
		B 808200 / B 808220						B	B										
		B 808200 + P 808740 / B 808220								B	B								
		B 811200 + P 811740												B	B				
	Auswärts öffnend Opening out	B 805210 / B 805230						B											
		B 805210 + P 805740 / B 805230							B										
		B 808210 / B 808230											B						
		B 808210 + P 808740 / B 808230												B					
		B 811210																B	
B 811210 + P 811740																	B		

Hinweis:
Auf Anfrage können alle Türbänder für Sonderlackierungen unmontiert, preßblank geliefert werden !

Please note:
Upon request, all door hinges can be supplied unassembled and mill finished for special painting!

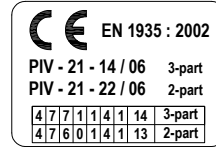
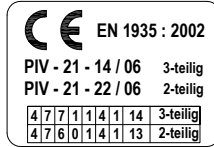
VE = Verpackungseinheit
PU = Packing unit

Türbänder, aufschraubbar, mit asymmetrischen verstellbaren Buchsen, für einwärts und auswärts öffnende Türen
Verstellbereich: horizontal = ± 1.5 mm; vertikal = -1 mm, + 3 mm

Door hinges, screw-on type, with asymmetric adjustable bushes, for doors opening in and out
Adjustment range: horizontal = ± 1.5 mm; vertical = -1 mm, + 3 mm

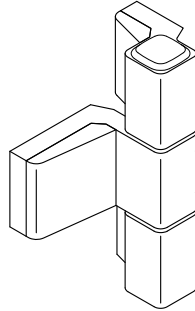
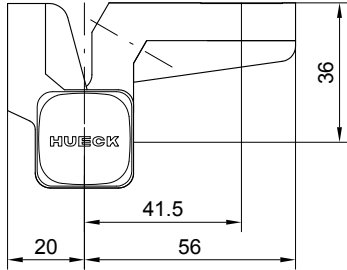
Geprüft nach EN 1935; Klassifizierungsschlüssel:
In accordance with EN 1935; Classification key:

Verarbeitungs- und Montagezeichnung: Register 7200
Processing and assembling drawing: Register 7200



Tür Serie Lambda
Door series Lambda

77 L	65 M	57 S
------	------	------



DIN L
Z 994215 02
Z 994215 64

DIN R
Z 994260 02
Z 994260 64

Türband dreiteilig
mit 20 mm Drehpunkt,
bei Verwendung von statisch
verstärkten Pfostenprofilen

VE = 6 Stück

DIN L
Z 994215 02
Z 994215 64

DIN R
Z 994260 02
Z 994260 64

Door hinge, 3-part,
with 20 mm pivoting point,
when using statical reinforcing
mullion profiles

PU = 6 Items

Bohrschablonen: siehe **Werkzeuge**
Drilling jigs: refer to **Tools**

Kombination Türband / Profile
Combination door hinges / profiles

Maximale Flügelgewichte für Montage mit zwei Bändern
Maximum sash weight for assembling with two hinges

A = 160 kg
B = 120 kg
C = 70 kg

Z 994215
Z 994260

		Blendrahmen Fixed frame			
		77 L	65 M	57 S	
Flügelrahmen Sash frame	Einwärts öffnend Opening in	-	-	-	
		-	-	-	
		-	-	-	
	Auswärts öffnend Opening out	B 805210 / B 805230	B		
		B 808210 / B 808230		B	
		B 811210 / B 811230			B

Hinweis:
Auf Anfrage können alle Türbänder für
Sonderlackierungen unmontiert, preßblank
geliefert werden !

Please note:
Upon request, all door hinges can
be supplied unassembled and mill
finished for special painting!

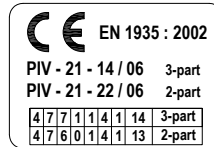
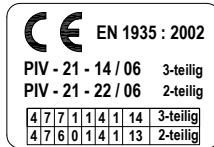
VE = Verpackungseinheit
PU = Packing unit

Türbänder, aufschraubbar, mit asymmetrischen verstellbaren Buchsen, für einwärts und auswärts öffnende Türen
Verstellbereich: horizontal = ± 1.5 mm; vertikal = -1 mm, + 3 mm

Door hinges, screw-on type, with asymmetric adjustable bushes, for doors opening in and out
Adjustment range: horizontal = ± 1.5 mm; vertical = -1 mm, + 3 mm

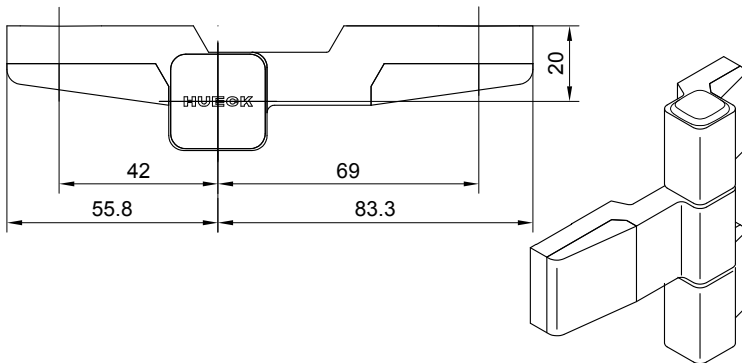
Geprüft nach EN 1935; Klassifizierungsschlüssel:
In accordance with EN 1935; Classification key:

Verarbeitungs- und Montagezeichnung: Register 7200
Processing and assembling drawing: Register 7200



Tür Serie Lambda
Door series Lambda

77 L	65 M	57 S
------	------	------



DIN L
Z 996101 02
Z 996101 64

DIN L
Z 996101 02
Z 996101 64

DIN R
Z 996100 02
Z 996100 64

DIN R
Z 996100 02
Z 996100 64

Türband zweiteilig mit 20 mm Drehpunkt für klemmfreie Tür, bei Verwendung der Ergänzungsprofile **P 805740 / P 808740 / P 811740**

Door hinge, 2-part, with 20 mm pivoting point, for anti-fingertrap door, when using supplementary profiles **P 805740 / P 808740 / P 811740**

VE = 6 Stück

PU = 6 Items

Bohrschablonen: siehe **Werkzeuge**

Drilling jigs: refer to **Tools**

Kombination Türband / Profile

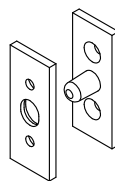
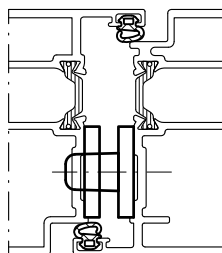
Combination door hinges / profiles

Maximale Flügelgewichte für Montage mit zwei Bändern
Maximum sash weight for assembling with two hinges

A = 160 kg
B = 120 kg
C = 70 kg

Z 996101
Z 996100

		Blendrahmen Fixed frame		
		77 L	65 M	57 S
Flügelrahmen Sash frame	Einwärts öffnend Opening in	-	-	-
		-	-	-
		-	-	-
	Auswärts öffnend Opening out	B 805210 + P 805740	C	
B 808210 + P 808740			C	
B 811210 + P 811740				C



Z 994376

Mittelverriegelung, komplett mit Schrauben, für einwärts und auswärts öffnende Türen, kann anstelle eines dritten Türbandes eingesetzt werden

Z 994376

Central lock for doors, complete with screws, opening in and out, can be used optionally to a third door hinge

Hinweis:

Auf Anfrage können alle Türbänder für Sonderlackierungen unmontiert, preßblank geliefert werden !

Please note:

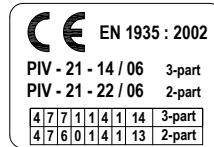
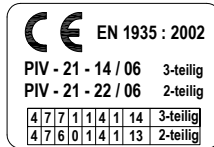
Upon request, all door hinges can be supplied unassembled and mill finished for special painting!

VE = Verpackungseinheit
PU = Packing unit

Türbänder, aufschraubbar, mit asymmetrischen verstellbaren Buchsen, für einwärts und auswärts öffnende Türen
Verstellbereich: horizontal = ± 1.5 mm; vertikal = -1 mm, + 3 mm

Door hinges, screw-on type, with asymmetric adjustable bushes, for doors opening in and out
Adjustment range: horizontal = ± 1.5 mm; vertical = -1 mm, + 3 mm

Geprüft nach EN 1935; Klassifizierungsschlüssel:
In accordance with EN 1935; Classification key:



Verarbeitungs- und Montagezeichnung: Register 7200
Processing and assembling drawing: Register 7200

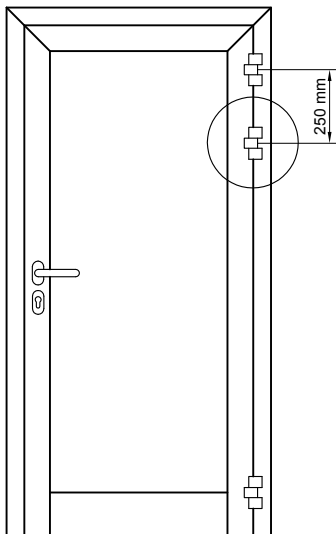
**Tragfähigkeit der Türbänder / je nach Bandart / max. Gewichte
empfohlene max. Flügelgrößen, abhängig vom Flügelgewicht / Breite x Höhe**
Bearing capacity of door hinges / depending on the hinge type / max. weight
Recommended max. sash dimensions, depending on the sash weight / width x height

	Serie Series	Tragfähigkeit zweiteilige Bänder capacity of two-part door hinges		Tragfähigkeit dreiteilige Bänder capacity of three-part door hinges		Flügelabmessungen Sash dimensions
		2 Türbänder 2 Door hinges	3 Türbänder 3 Door hinges	2 Türbänder 2 Door hinges	3 Türbänder 3 Door hinges	
einwärts öffnend opening in	77 L 65 M 57 S	120 kg	150 kg	160 kg	190 kg	1100 mm x 2300 mm 1100 mm x 2300 mm 1100 mm x 2100 mm
auswärts öffnend opening out	77 L 65 M 57 S	120 kg	150 kg	160 kg	190 kg	1100 mm x 2300 mm 1100 mm x 2300 mm 1100 mm x 2100 mm

Die angegebenen max. Flügelgrößen von 1.100 x 2.300 mm wurden nach RAL-GZ 695 geprüft. Abmessungen bis 1.300 x 2.600 mm sind möglich. Die Klassifizierung der Schlagregendichtheit und Fugendurchlässigkeit bleiben dabei erhalten.

The stated max.sash dimensions of 1.100 x 2.300 mm were tested according to RAL-GZ 695. Increased sizes up to 1.300 x 2.600 mm are possible. The air and water classification indicated, remains valid.

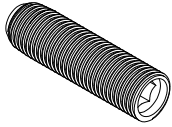
Bei hoher Frequentierung empfehlen wir,
ein drittes Türband einzusetzen
Mittenabstand: 250 mm
In case of heavy use we recommend
inserting a third door hinge
Centre to centre distance: 250 mm



Zubehörsätze für die Bandbefestigung • Diese Zubehörsätze müssen gesondert bestellt werden!

Accessory sets for securing the hinges • Please order the accessory sets separately!

Tür Serie Lambda
Door series Lambda



Z 914985

Schraubdübel "Linkdrill", kann alternativ zu jedem Zubehörsatz mit Hinterlegplatten verwendet werden

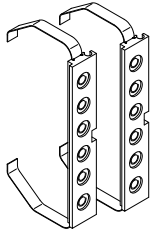
VE = 48 Stück

Z 914985

Screw-in dowel "Linkdrill", applicable for all accessory sets with backing plates

PU = 48 Items

77 L	65 M	57 S
------	------	------



Z 993596

Z 994269

Z 996102

Z 996103

Zubehörsatz, bestehend aus: Hinterlegplatten mit Feder, komplett für ein Türband

VE = 6 Stück

Z 993596

Z 994269

Z 996102

Z 996103

Accessory set, including: backing plates with spring, complete for one door hinge

PU = 6 Items

77 L		
------	--	--

77 L						
			Aufsatztürbänder Door hinges			Zubehörsatz Accessory set
	Blendrahmen Fixed frame	Flügelrahmen Sash frame	Dreiteilig DIN L Three-part DIN L	Dreiteilig DIN R Three-part DIN R	Zweiteilig DIN L + R Two-part DIN L + R	
Einwärts öffnend Opening in	B 805010	B 805200	Z 994213	Z 994258	Z 994211	Z 994269
	B 803030	B 805200	Z 994213	Z 994258	Z 994211	Z 993596
	B 803030 B 805600	B 805200	Z 994213	Z 994258	Z 994211	Z 994269
	B 803030 B 805620	B 805200	Z 994216	Z 994261	-	Z 993596
	B 803410 B 805620	B 805200	Z 994216	Z 994261	-	Z 996102
	B 805010 P 805740	B 805200 P 805740	Z 994216	Z 994261	-	Z 994269
	B 803030 P 805740	B 805200 P 805740	Z 994216	Z 994261	-	Z 993596
	B 805030	B 805200	Z 994213	Z 994258	Z 994211	Z 994269
Auswärts öffnend Opening out	B 805020	B 805210	Z 994213	Z 994258	Z 994211	Z 914985
	B 803030 B 805610	B 805210	Z 996326	Z 996325	Z 996332	Z 914985
	B 803030 B 805630	B 805210	Z 994216	Z 994261	-	Z 914985
	B 803450 B 805630	B 805210	Z 994215	Z 994260	-	Z 914985 * Z 994269 *
	B 805020 P 805740	B 805210 P 805740	Z 994216	Z 994261	-	Z 914985
	B 803030 B 805630 P 805740	B 805210 P 805740	Z 996101	Z 996100	-	Z 914985
	B 805040	B 805210	Z 994213	Z 994258	Z 994211	Z 914985

013000800

* = **Z 994269** NUR für Eckpfosten **B 803450** /
Z 914985 NUR für Flügelprofil **B 805210**

* = **Z 994269** ONLY for corner mullion **B 803450** /
Z 914985 ONLY for sash profile **B 805210**

VE = Verpackungseinheit

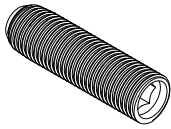
PU = Packing unit

Zubehörsätze für die Bandbefestigung • Diese Zubehörsätze müssen gesondert bestellt werden!

Accessory sets for securing the hinges • Please order the accessory sets separately!

Tür Serie Lambda
Door series Lambda

77 L	65 M	57 S
------	------	------



Z 914985

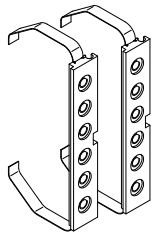
Schraubdübel "Linkdrill", kann alternativ zu jedem Zubehörsatz mit Hinterlegplatten verwendet werden

VE = 48 Stück

Z 914985

Screw-in dowel "Linkdrill", applicable for all accessory sets with backing plates

PU = 48 Items



Z 993596

Z 994269

Z 996102

Z 996103

Zubehörsatz, bestehend aus: Hinterlegplatten mit Feder, komplett für ein Türband

VE = 6 Stück

Z 993596

Z 994269

Z 996102

Z 996103

Accessory set, including: backing plates with spring, complete for one door hinge

PU = 6 Items

	65 M	
--	------	--

65 M

65 M						
Aufsatztürbänder Door hinges						
	Blendrahmen Fixed frame	Flügelrahmen Sash frame	Dreiteilig DIN L Three-part DIN L	Dreiteilig DIN R Three-part DIN R	Zweiteilig DIN L + R Two-part DIN L + R	Zubehörsatz Accessory set
Einwärts öffnend Opening in	B 808010	B 808200	Z 994213	Z 994258	Z 994211	Z 994269
	B 806030	B 808200	Z 994213	Z 994258	Z 994211	Z 993596
	B 806030 B 808600	B 808200	Z 994213	Z 994258	Z 994211	Z 994269
	B 806030 B 808620	B 808200	Z 994216	Z 994261	-	Z 993596
	B 806410 B 808620	B 808200	Z 994216	Z 994261	-	Z 996102
	B 808010 P 808740	B 808200 P 808740	Z 994216	Z 994261	-	Z 994269
	B 806030 P 808740	B 805200 P 805740	Z 994216	Z 994261	-	Z 993596
	B 808030	B 808200	Z 994213	Z 994258	Z 994211	Z 994269
Auswärts öffnend Opening out	B 808020	B 808210	Z 994213	Z 994258	Z 994211	Z 994269
	B 806030 B 808610	B 808210	Z 996326	Z 996325	Z 996332	Z 996103
	B 806030 B 808630	B 808210	Z 994216	Z 994261	-	Z 993596
	B 806450 B 808630	B 808210	Z 994215	Z 994260	-	Z 994269
	B 808020 P 808740	B 808210 P 808740	Z 994216	Z 994261	-	Z 994269
	B 806030 B 808630 P 808740	B 808210 P 808740	Z 996101	Z 996100	-	Z 993596
	B 808040	B 808210	Z 994213	Z 994258	Z 994211	Z 994269

014004300

VE = Verpackungseinheit

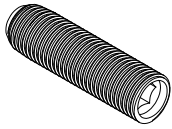
PU = Packing unit

Zubehörsätze für die Bandbefestigung • Diese Zubehörsätze müssen gesondert bestellt werden!

Accessory sets for securing the hinges • Please order the accessory sets separately!

Tür Serie Lambda
Door series Lambda

77 L	65 M	57 S
------	------	------



Z 914985

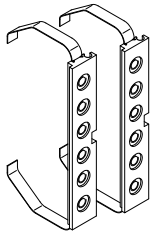
Schraubdübel "Linkdrill", kann alternativ zu jedem Zubehörsatz mit Hinterlegplatten verwendet werden

VE = 48 Stück

Z 914985

Screw-in dowel "Linkdrill", applicable for all accessory sets with backing plates

PU = 48 Items



Z 993596

Z 994269

Z 996104

Z 996105

Zubehörsatz, bestehend aus: Hinterlegplatten mit Feder, komplett für ein Türband

VE = 6 Stück

Z 993596

Z 994269

Z 996104

Z 996105

Accessory set, including: backing plates with spring, complete for one door hinge

PU = 6 Items

		57 S
--	--	------

57 S

	Aufsatztürbänder Door hinges					
	Blendrahmen Fixed frame	Flügelrahmen Sash frame	Dreiteilig DIN L Three-part DIN L	Dreiteilig DIN R Three-part DIN R	Zweiteilig DIN L + R Two-part DIN L + R	Zubehörsatz Accessory set
Einwärts öffnend Opening in	B 811010	B 811200	Z 994213	Z 994258	Z 994211	Z 994269
	B 809030	B 811200	Z 994213	Z 994258	Z 994211	Z 993596
	B 809450	B 811200	Z 994213	Z 994258	Z 994211	Z 993596
	B 811010 P 811740	B 811200 P 811740	Z 994216	Z 994261	-	Z 994269
	B 809030 P 811740	B 811200 P 811740	Z 994216	Z 994261	-	Z 993596
Auswärts öffnend Opening out	B 811020	B 811210	Z 994213	Z 994258	Z 994211	Z 996104
	B 809030 B 811630	B 811210	Z 994216	Z 994261	-	Z 996105
	B 809450 B 811630	B 811210	Z 994215	Z 994260	-	Z 994269
	B 811020 B 811740	B 811210 P 811740	Z 994216	Z 994261	-	Z 996104
	B 809030 B 811630 P 811740	B 811210 P 811740	Z 996101	Z 996100	-	Z 996105

Zubehörsätze für die Bandbefestigung • Diese Zubehörsätze müssen gesondert bestellt werden!

Accessory sets for securing the hinges • Please order the accessory sets separately!

Tür Serie Lambda
Door series Lambda

77 L	65 M	57 S
------	------	------

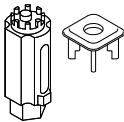


Z 912338

Montagekappe, rot
zur Sicherung der Exzenterbuchsen
während der Höhenverstellung der
Türbänder mit Inbusschlüssel
VE = 10 Stück

Z 912338

Assembly cap, red, for securing the
eccentric bushes during door
hinge height adjustment using an
Allen key
PU = 10 items

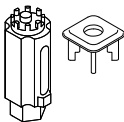


Z 912141

Schlüssel-Set, schwarz,
bestehend aus:
1 Stück Schlüssel **Z 912579**
und 2 Montagekappen
Z 912338, zum Verstellen
der 2-teiligen Türbänder

Z 912141

Key-Set, black,
including:
1 each key **Z 912579**
and 2 assembly caps
Z 912338, for adjusting the
2-part door hinges

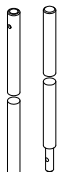


Z 994235

Schlüssel-Set, weiß,
bestehend aus:
2 Stück Schlüssel **Z 911577**
und 2 Montagekappen
Z 912338, zum Verstellen
der 3-teiligen Türbänder

Z 994235

Key-Set, white,
including:
2 each key **Z 911577**
and 2 assembly caps
Z 912338, for adjusting the
3-part door hinges

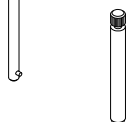


Z 994659

Montagehilfe, bestehend aus:
1 Stück Kupplungsteil und
2 Stück Rundstangen,
dient zur Montage der
Türband-Hinterlegplatten

Z 994659

Assembly aid, including:
1 coupling part and 2 round
bolting rods, serves to
assemble the door hinge
backing plates



Z 906433

Einschlagstift, zur Schraubensicherung
für die Bandbefestigungsschrauben,
bei auswärts öffnenden Türen
mind. 3 Stück erforderlich

Z 906433

Drive-in pin providing screw
security, for hinge securing
screws on doors opening out,
at least 3 required

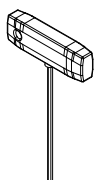


Z 908351

Spiralbohrer, zylindrisch, kurz, DIN 338,
HSS, Typ W $\varnothing = 11$ mm

Z 908351

Twist drill, cylindrical, short, DIN 338,
HSS, Type W $\varnothing = 11$ mm



Z 907385

Innensechskantschlüssel 3 mm, für die
Montage der Türband-Abdeckkappen

Z 907385

3 mm allen key, for door hinge
cover cap assembly



Z 908354

Innensechskantschlüssel 5 mm, für die
Befestigung der Türbänder mit
Hinterlegplatten

Z 908354

5 mm allen key, for securing door hinges
with backing plates



Z 908353

Flachsenker $\varnothing 11$ mm / 15 mm

Z 908353

Flat countersink, $\varnothing 11$ mm / 15 mm

VE = Verpackungseinheit

PU = Packing unit

016000900