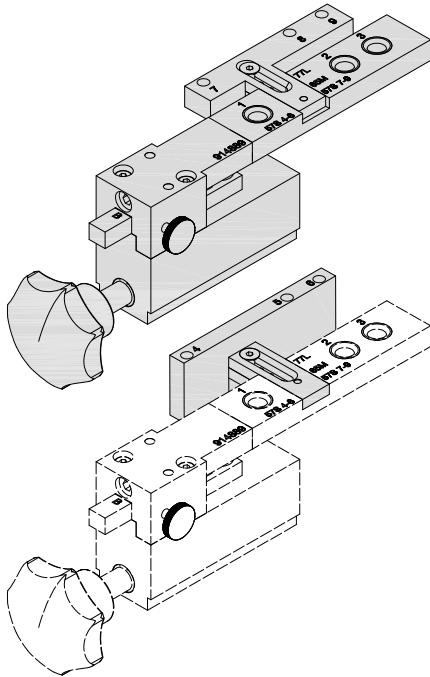


Tür Serie Lambda  
Door series Lambda

### Z 914889

Bohrschablone für Eckverbinder,  
für die Bearbeitung am Flügel- und  
Blendrahmenprofil



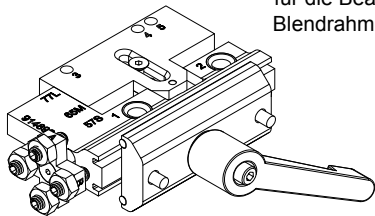
### Z 914889

Drilling jig for corner connection,  
for processing at the sash profile and  
the fixed profile

77 L	65 M	57 S
------	------	------

### Z 914890

Bohrschablone für Eckverbinder,  
für die Bearbeitung am Flügel- und  
Blendrahmenprofil



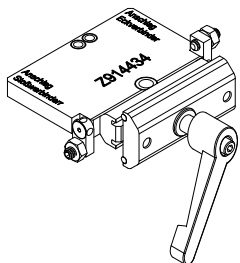
### Z 914890

Drilling jig for corner connection,  
for processing at the sash profile and the  
fixed profile

77 L	65 M	57 S
------	------	------

### Z 914434

Bohrschablone für Stoßverbinder,  
für die Bearbeitung am Sprossenprofil,  
Fensterblendrahmen und Sockelprofil



### Z 914434

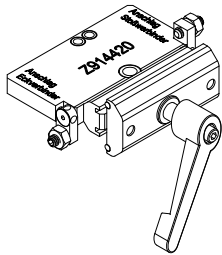
Drilling jig for T-brackets,  
for processing at the transom profile,  
window fixed frame and bottom rail profile

77 L		
------	--	--

M 1:2  
Scale 1:2

Einbau: siehe Verarbeitungshinweis  
Installation: refer to Processing Information

Tür Serie Lambda  
Door series Lambda



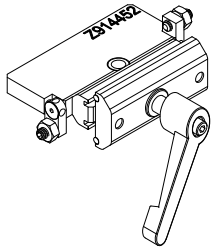
### Z 914420

Bohrschablone für Stoßverbinder,  
für die Bearbeitung am Sprossenprofil,  
Fensterblendrahmen und Sockelprofil

### Z 914420

Drilling jig for T-brackets,  
for processing at the transom profile, window  
fixed frame and bottom rail profile

	65 M	
--	------	--



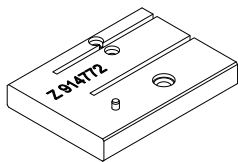
### Z 914452

Bohrschablone für Stoßverbinder,  
für die Bearbeitung am Sprossenprofil,  
Fensterblendrahmen und Sockelprofil

### Z 914452

Drilling jig for T-brackets,  
for processing at the transom profile, window  
fixed frame and bottom rail profile

		57 S
--	--	------



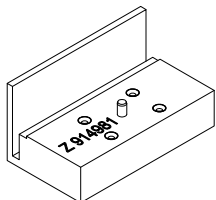
### Z 914772

Bohrschablone für Stoßverbinder,  
für die Bearbeitung am Sockelprofil

### Z 914772

Drilling jig for T-brackets,  
for processing at the bottom rail profile

77 L	65 M	57 S
------	------	------



### Z 914981

Bohrschablone für Kunststoff Formteil,  
für die Bearbeitung am Flügelprofil

### Z 914981

Drilling jig for shaped piece,  
for processing at the sash profile

77 L	65 M	57 S
------	------	------



### Z 914891

Einrollwerkzeug für Dämmprofil **Z 914671**

### Z 914891

Tool to roll in for insulating profile **Z 914671**

77 L		
------	--	--

### Z 996280

Montagehilfe für Einschubstücke im  
Einspannblendrahmen

### Z 996280

Assembly aid for slide-in pieces in the  
interlocking frame profile

77 L	65 M	
------	------	--

M 1:2  
Scale 1:2

Einbau: siehe Verarbeitungshinweis  
Installation: refer to Processing Information

Tür Serie Lambda  
Door series Lambda

77 L		
------	--	--

**Z 914983**  
**Z 914905**  
**Z 914906**  
**Z 914908**

Bohrschablone für die Befestigung der Türbänder mit Schraubdübel "Linkdrill",  
ø = 13 mm

**Z 914983**  
**Z 914905**  
**Z 914906**  
**Z 914908**

Drilling jig for fixing the door hinges with screw-in dowel "Linkdrill",  
ø = 13 mm

**Z 911272**

Bohrschablone für die Befestigung der Türbänder mit Hinterlegplatten,  
ø = 11 mm, passend für 2-teilige Bänder

**Z 911272**

Drilling jig for fixing the door hinges with backing plates,  
ø = 11 mm, suitable for two-part hinges

**Z 908334**

Bohrschablone für die Befestigung der Türbänder mit Hinterlegplatten,  
ø = 11 mm, passend für 3-teilige Bänder

**Z 908334**

Drilling jig for fixing the door hinges with backing plates,  
ø = 11 mm, suitable for three-part hinges

**Z 914898**

Bohrschablone für die Befestigung der Türbänder mit Hinterlegplatten,  
ø = 11 mm, passend für 2-teilige und 3-teilige Bänder

**Z 914898**

Drilling jig for fixing the door hinges with backing plates,  
ø = 11 mm, suitable for two-part and three-part hinges

### 77 L

		Aufsatztürbänder Door hinges			Bohrschablonen Drilling jigs		
		Blendrahmen Fixed frame	Flügelrahmen Sash frame	Dreiteilig Three - part	Zweiteilig Two - part	für Hinterlegplatten for backing plates	für Schraubdübel for screw-in dowel
Einwärts öffnend Opening in	B 805010	B 805200	Z 994213 Z 994258	Z 994211	Z 911272 Z 908334	Z 914983	
	B 803030	B 805200	Z 994213 Z 994258	Z 994211	Z 911272 Z 908334	Z 914983	
	B 803030 B 805600	B 805200	Z 994213 Z 994258	Z 994211	Z 911272 Z 908334	Z 914983	
	B 803030 B 805620	B 805200	Z 994216 Z 994261	-	Z 914898	Z 914905	
	B 803410 B 805620	B 805200	Z 994216 Z 994261	-	Z 914898	Z 914905	
	B 805010 P 805740	B 805200 P 805740	Z 994216 Z 994261	-	Z 914898	Z 914905	
	B 803030 P 805740	B 805200 P 805740	Z 994216 Z 994261	-	Z 914898	Z 914905	
	B 805030	B 805200	Z 994213 Z 994258	Z 994211	Z 911272 Z 908334	Z 914983	
Auswärts öffnend Opening out	B 805020	B 805210	Z 994213 Z 994258	Z 994211	-	Z 914983	
	B 803030 B 805610	B 805210	Z 996326 Z 996325	Z 996332	-	Z 914906	
	B 803030 B 805630	B 805210	Z 994216 Z 994261	-	-	Z 914905	
	B 803450 B 805630	B 805210	Z 994215 Z 994260	-	Z 914900 Eckpfosten Corner mullion	+ Z 914905 Flügelrahmen Sash frame	
	B 805020 P 805740	B 805210 P 805740	Z 994216 Z 994261	-	-	Z 914905	
	B 803030 B 805630 P 805740	B 805210 P 805740	Z 996101 Z 996101	-	-	Z 914908	
	B 805040	B 805210	Z 994213 Z 994258	Z 994211	-	Z 914983	

006004400

**Z 914983**  
**Z 914905**  
**Z 914906**  
**Z 914908**

Bohrschablone für die Befestigung der Türbänder mit Schraubdübel "Linkdrill",  
ø = 13 mm

**Z 914983**  
**Z 914905**  
**Z 914906**  
**Z 914908**

Drilling jig for fixing the door hinges with screw-in dowel "Linkdrill",  
ø = 13 mm

**Z 911272**  
**Z 917036**

Bohrschablone für die Befestigung der Türbänder mit Hinterlegplatten,  
ø = 11 mm, passend für 2-teilige Bänder

**Z 911272**  
**Z 917036**

Drilling jig for fixing the door hinges with backing plates,  
ø = 11 mm, suitable for two-part hinges

**Z 908334**

Bohrschablone für die Befestigung der Türbänder mit Hinterlegplatten,  
ø = 11 mm, passend für 3-teilige Bänder

**Z 908334**

Drilling jig for fixing the door hinges with backing plates,  
ø = 11 mm, suitable for three-part hinges

**Z 914898**  
**Z 914899**  
**Z 914900**  
**Z 914901**

Bohrschablone für die Befestigung der Türbänder mit Hinterlegplatten,  
ø = 11 mm, passend für 2-teilige und 3-teilige Bänder

**Z 914898**  
**Z 914899**  
**Z 914900**  
**Z 914901**

Drilling jig for fixing the door hinges with backing plates,  
ø = 11 mm, suitable for two-part and three-part hinges

65 M							
	Blendrahmen Fixed frame	Flügelrahmen Sash frame	Aufsatztürbänder Door hinges			Bohrschablonen Drilling jigs	
			Dreiteilig Three - part	Zweiteilig Two - part		für Hinterlegplatten for backing plates	für Schraubdübel for screw-in dowel
Einwärts öffnend Opening in	B 808010	B 808200	Z 994213 Z 994258	Z 994211		Z 911272 Z 908334	Z 914983
	B 806030	B 808200	Z 994213 Z 994258	Z 994211		Z 911272 Z 908334	Z 914983
	B 806030 B 808600	B 808200	Z 994213 Z 994258	Z 994211		Z 911272 Z 908334	Z 914983
	B 806030 B 808620	B 808200	Z 994216 Z 994261	-		Z 914898	Z 914905
	B 806410 B 808620	B 808200	Z 994216 Z 994261	-		Z 914898	Z 914905
	B 808010 P 808740	B 808200 P 808740	Z 994216 Z 994261	-		Z 914898	Z 914905
	B 806030 P 808740	B 805200 P 805740	Z 994216 Z 994261	-		Z 914898	Z 914905
	B 808030	B 808200	Z 994213 Z 994258	Z 994211		Z 911272 Z 908334	Z 914983
Auswärts öffnend Opening out	B 808020	B 808210	Z 994213 Z 994258	Z 994211		Z 911272 Z 908334	Z 914983
	B 806030 B 808610	B 808210	Z 996326 Z 996325	Z 996332		Z 914899 Z 917036	Z 914906
	B 806030 B 808630	B 808210	Z 994216 Z 994261	-		Z 914898	Z 914905
	B 806450 B 808630	B 808210	Z 994215 Z 994260	-		Z 914900	-
	B 808020 P 808740	B 808210 P 808740	Z 994216 Z 994261	-		Z 914898	Z 914905
	B 806030 B 808630 P 808740	B 808210 P 808740	Z 996101 Z 996101	-		Z 914901	Z 914908
	B 808040	B 808210	Z 994213 Z 994258	Z 994211		Z 911272 Z 908334	Z 914983

Tür Serie Lambda  
Door series Lambda

		<b>57 S</b>
--	--	-------------

**Z 914983**  
**Z 914905**  
**Z 914909**  
**Z 914910**

Bohrschablone für die Befestigung der Türbänder mit Schraubdübel "Linkdrill",  
ø = 13 mm

**Z 914983**  
**Z 914905**  
**Z 914909**  
**Z 914910**

Drilling jig for fixing the door hinges with screw-in dowel "Linkdrill",  
ø = 13 mm

**Z 911272**

Bohrschablone für die Befestigung der Türbänder mit Hinterlegplatten,  
ø = 11 mm, passend für 2-teilige Bänder

**Z 911272**

Drilling jig for fixing the door hinges with backing plates,  
ø = 11 mm, suitable for two-part hinges

**Z 908334**

Bohrschablone für die Befestigung der Türbänder mit Hinterlegplatten,  
ø = 11 mm, passend für 3-teilige Bänder

**Z 908334**

Drilling jig for fixing the door hinges with backing plates,  
ø = 11 mm, suitable for three-part hinges

**Z 914898**  
**Z 914900**  
**Z 914902**  
**Z 914903**

Bohrschablone für die Befestigung der Türbänder mit Hinterlegplatten,  
ø = 11 mm, passend für 2-teilige und 3-teilige Bänder

**Z 914898**  
**Z 914900**  
**Z 914902**  
**Z 914903**

Drilling jig for fixing the door hinges with backing plates,  
ø = 11 mm, suitable for two-part and three-part hinges

### 57 S

			Aufsatztürbänder Door hinges			Bohrschablonen Drilling jigs	
	Blendrahmen Fixed frame	Flügelrahmen Sash frame	Dreiteilig Three - part	Zweiteilig Two - part		für Hinterlegplatten for backing plates	für Schraubdübel for screw-in dowel
Einwärts öffnend Opening in	<b>B 811010</b>	<b>B 811200</b>	<b>Z 994213</b> <b>Z 994258</b>	<b>Z 994211</b>		<b>Z 911272</b> <b>Z 908334</b>	<b>Z 914983</b>
	<b>B 809030</b>	<b>B 811200</b>	<b>Z 994213</b> <b>Z 994258</b>	<b>Z 994211</b>		<b>Z 911272</b> <b>Z 908334</b>	<b>Z 914983</b>
	<b>B 809450</b>	<b>B 811200</b>	<b>Z 994213</b> <b>Z 994258</b>	<b>Z 994211</b>		<b>Z 911272</b> <b>Z 908334</b>	<b>Z 914983</b>
	<b>B 811010</b> <b>P 811740</b>	<b>B 811200</b> <b>P 811740</b>	<b>Z 994216</b> <b>Z 994261</b>	-		<b>Z 914898</b>	<b>Z 914905</b>
	<b>B 809030</b> <b>P 811740</b>	<b>B 811200</b> <b>P 811740</b>	<b>Z 994216</b> <b>Z 994261</b>	-		<b>Z 914898</b>	<b>Z 914905</b>
Auswärts öffnend Opening out	<b>B 811020</b>	<b>B 811210</b>	<b>Z 994213</b> <b>Z 994258</b>	<b>Z 994211</b>		<b>Z 911272</b> <b>Z 908334</b>	<b>Z 914983</b>
	<b>B 809030</b> <b>B 811630</b>	<b>B 811210</b>	<b>Z 994216</b> <b>Z 994261</b>	-		<b>Z 914902</b>	<b>Z 914909</b>
	<b>B 809450</b> <b>B 811630</b>	<b>B 811210</b>	<b>Z 994215</b> <b>Z 994260</b>	-		<b>Z 914900</b>	-
	<b>B 811020</b> <b>P 811740</b>	<b>B 811210</b> <b>P 811740</b>	<b>Z 994216</b> <b>Z 994261</b>	-		<b>Z 914898</b>	<b>Z 914905</b>
	<b>B 809030</b> <b>B 811630</b> <b>P 811740</b>	<b>B 811210</b> <b>P 811740</b>	<b>Z 996101</b> <b>Z 996100</b>	-		<b>Z 914903</b>	<b>Z 914910</b>

000004600

Tür Serie Lambda  
Door series Lambda

### Z 914794

Bohrschablone für die Befestigung der Rollentürbänder "auswärts öffnend"

### Z 914794

Drilling jig for fixing the barrel hinges "opening out"



### Z 914793


Adapter für Bohrschablone **Z 914791**, für die Befestigung der Rollentürbänder "auswärts öffnend"

Adapter ist nur in Verbindung mit der Bohrschablone **Z 914791** einsetzbar

### Z 914793

Adapter for drilling jig **Z 914791**, for fixing the barrel hinges "opening out"

Adapter is only applicable with drilling jig **Z 914791**



### Z 914792

Bohrschablone für die Befestigung der Rollentürbänder "auswärts öffnend"

### Z 914792

Drilling jig for fixing the barrel hinges "opening out"



### Z 914791

Bohrschablone für die Befestigung der Rollentürbänder "einwärts öffnend"

### Z 914791

Drilling jig for fixing the barrel hinges "opening in"

