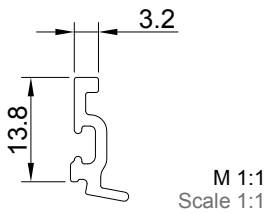
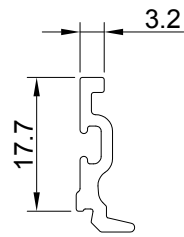


P 804710

P 804711



für / for
B 807200
B 807210



für / for
B 807230

The specified panel thicknesses are nominal dimensions. When selecting the inner gasket, glass- and profile tolerances must be regarded. Possibly the next smaller or bigger inner gasket should be included.

Achtung !

Die Glasleisten **P 804710** und **P 804711** können nur pressblank = **00** oder aus Gründen des Korrosionsschutzes naturfarbig anodisiert = **02** eingesetzt werden.

Bei erhöhten Anforderungen an den Korrosionsschutz muß eine Schichtdicke von 25µm explizit angefordert werden.

Notice !

Glazing beads **P 804710** and **P 804711** can only be used millfinished = **00** or whenever corrosion prevention is required natural anodized = **02**

In case of special requirements on corrosion prevention a thickness of film of 25µm has to be ordered separately.

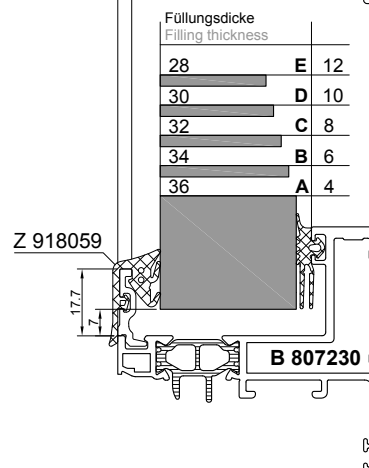
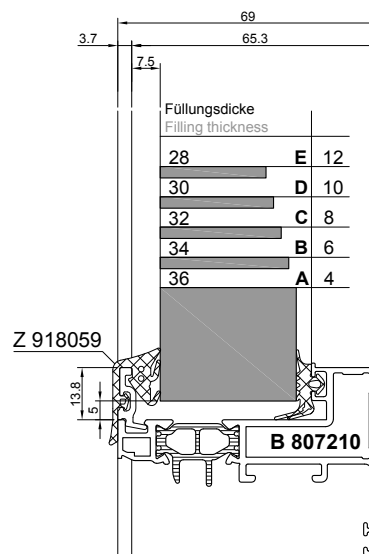
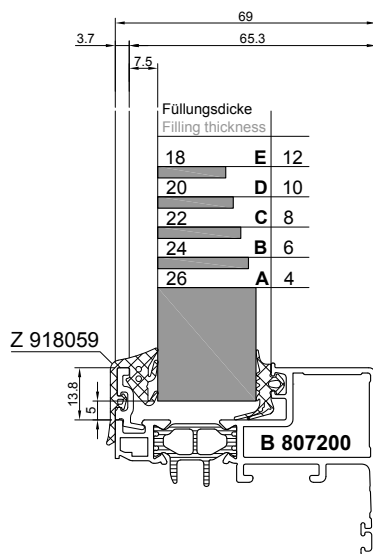
Verglasungs- dichtungen Glazing gaskets	außen external	innen internal					
		(F)	(A)	(B)	(C)	(D)	(E)
Art. Nummer Art. no.	Z 918059 1.)	Z 911113 2.)	Z 911074	Z 911054	Z 911075	Z 911076	Z 911077
Spaltmaß in mm Gap dimension	7.5	2	4	6	8	10	12

1.) vulkanisierter Dichtungsrahmen für B 807200, B 807210, B 807230

1.) vulkanized gasket frame for B 807200, B 807210, B 807230

2.) alternativ als Ausgleich extremer Toleranzen einsetzbar

2.) alternative useable for compensation of high tolerances



M 1:2
Scale 1:2